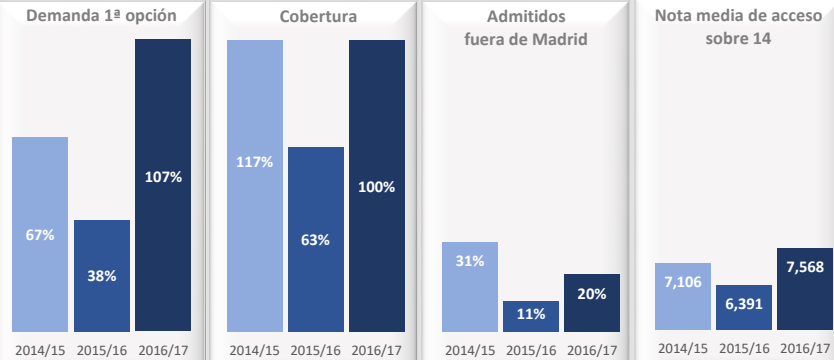
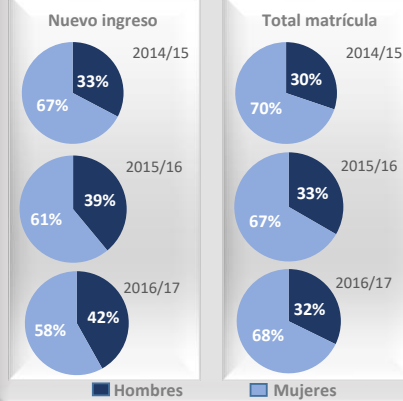


Grado en Turismo

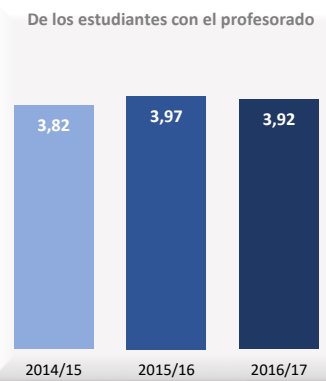
Acceso



Matrícula



Satisfacción



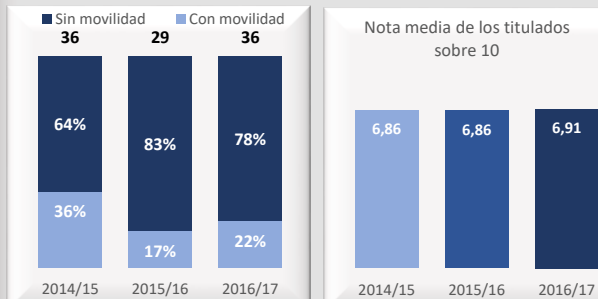
Datos de Acceso	2014/15	2015/16	2016/17
Oferta	60	60	45
Demanda 1ª opción	67%	38%	107%
Cobertura plazas	117%	63%	100%
Admitidos fuera de Madrid	31%	11%	20%
Admitidos preinscripción	70	38	45
Nota de corte sobre 14	0,000	0,000	0,000
Nota media acceso sobre 14	7,106	6,391	7,568

Datos de Matrícula	2014/15	2015/16	2016/17
Hombres	30%	33%	32%
Mujeres	70%	67%	68%
Total matriculados	202	198	186
Nuevo ingreso hombres	33%	39%	42%
Nuevo ingreso mujeres	67%	61%	58%

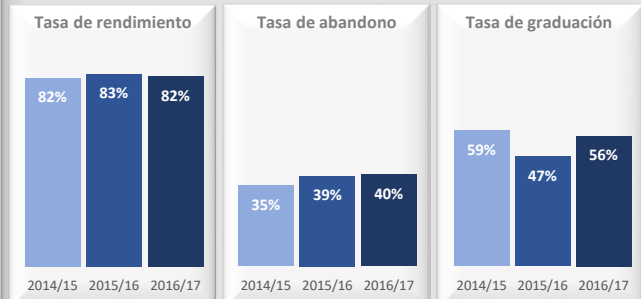
Datos de Satisfacción	2014/15	2015/16	2016/17
	3,82	3,97	3,92

*Medida global de calidad. Valores 1-5

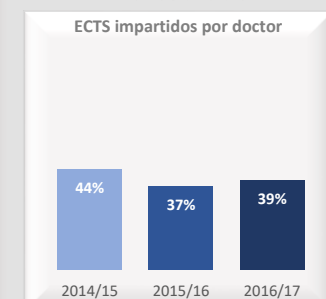
Titulados



Resultados



Profesorado



Datos de Titulados	2014/15	2015/16	2016/17
Titulados	36	29	36
Nota media de los titulados	6,86	6,86	6,91
% Con movilidad	36%	17%	22%
% Sin movilidad	64%	83%	78%

Datos de Resultados	2014/15	2015/16	2016/17
Tasa de rendimiento	82%	83%	82%
Tasa de abandono (*)	35%	39%	40%
Tasa de graduación (*)	59%	47%	56%
Alumnos cohorte (*)	46	59	48

Datos de ECTS Impartidos por doctor	2014/15	2015/16	2016/17
	44%	37%	39%

(*) Año cohorte de entrada: 2010 2011 2012