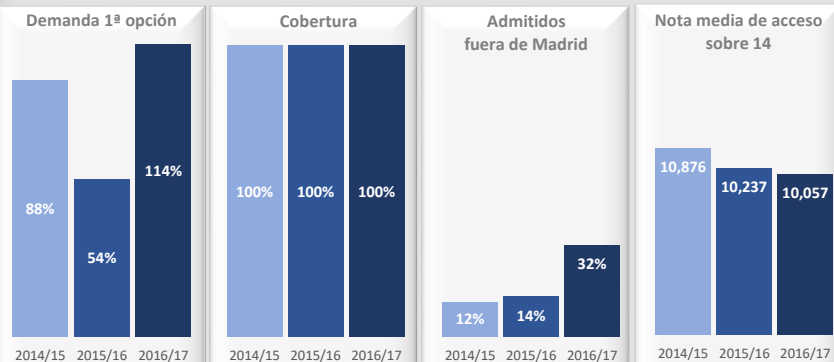
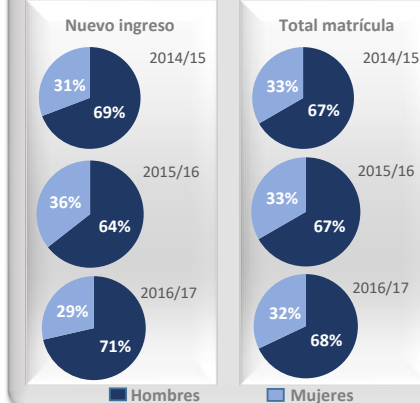


Grado en Ingeniería de la Energía

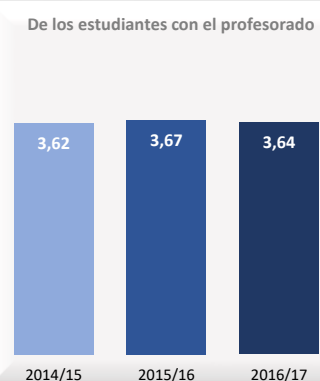
Acceso



Matrícula



Satisfacción



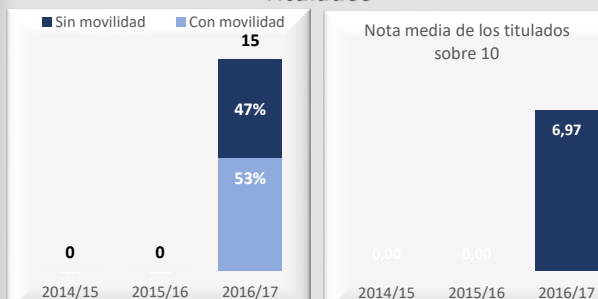
Datos de Acceso	2014/15	2015/16	2016/17
Oferta	50	50	50
Demanda 1ª opción	88%	54%	114%
Cobertura plazas	100%	100%	100%
Admitidos fuera de Madrid	12%	14%	32%
Admitidos preinscripción	50	50	50
Nota de corte sobre 14	9,958	7,961	8,849
Nota media acceso sobre 14	10,876	10,237	10,057

Datos de Matrícula	2014/15	2015/16	2016/17
Hombres	67%	67%	68%
Mujeres	33%	33%	32%
Total matriculados	87	123	156
Nuevo ingreso hombres	69%	64%	71%
Nuevo ingreso mujeres	31%	36%	29%

Datos de Satisfacción	2014/15	2015/16	2016/17
Satisfacción	3,62	3,67	3,64

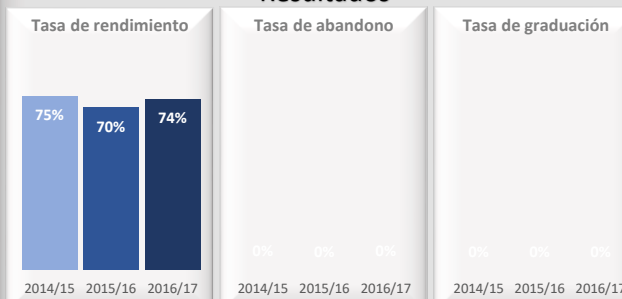
*Medida global de calidad. Valores 1-5

Titulados



Datos de Titulados	2014/15	2015/16	2016/17
Titulados	0	0	15
Nota media de los titulados	----	----	6,97
% Con movilidad	----	----	53%
% Sin movilidad	----	----	47%

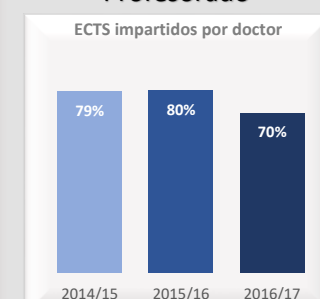
Resultados



Datos de Resultados	2014/15	2015/16	2016/17
Tasa de rendimiento	75%	70%	74%
Tasa de abandono (*)	----	----	----
Tasa de graduación (*)	----	----	----
Alumnos cohorte (*)	0	0	0

(*) Año cohorte de entrada: 2010 2011 2012

Profesorado



Datos de ECTS Impartidos por doctor	2014/15	2015/16	2016/17
ECTS impartidos por doctor	79%	80%	70%