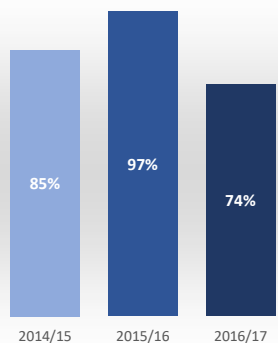


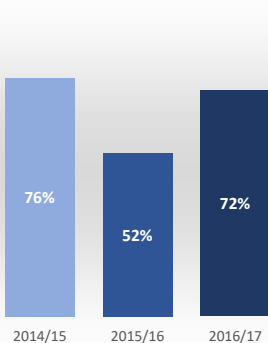
Máster Universitario en Ciencia y Tecnología Informática

Acceso

Admitidos / Total Solicitudes

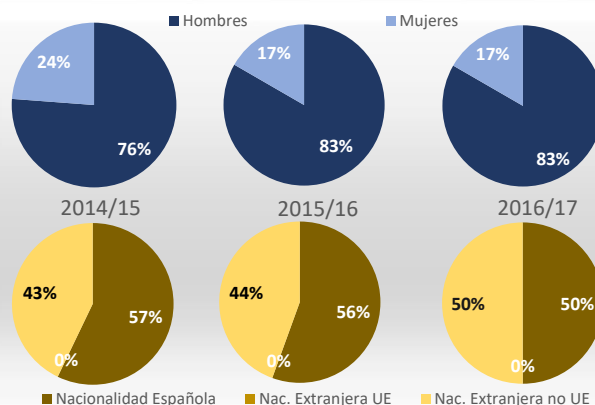


Matriculados / Oferta



| Datos de Acceso | 2014/15 | 2015/16 | 2016/17 |
|-----------------------------|---------|---------|---------|
| Oferta | 25 | 25 | 25 |
| Solicitudes 1ª opción | 27 | 24 | 37 |
| Admitidos | 28 | 35 | 34 |
| Alumnos de nuevo ingreso | 19 | 13 | 18 |
| Admitidos/Total Solicitudes | 85% | 97% | 74% |
| Cobertura (Matric./Oferta) | 76% | 52% | 72% |

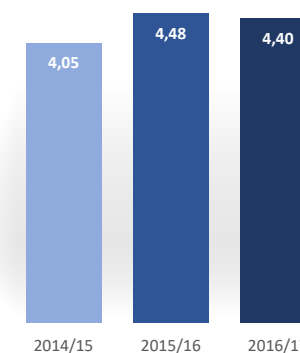
Matrícula por género y nacionalidad



| Datos de Matrícula | 2014/15 | 2015/16 | 2016/17 |
|-----------------------|---------|---------|---------|
| Hombres | 76% | 83% | 83% |
| Mujeres | 24% | 17% | 17% |
| Nacionalidad Española | 57% | 56% | 50% |
| Nac. Extranjera UE | 0% | 0% | 0% |
| Nac. Extranjera no UE | 43% | 44% | 50% |
| Nº total de alumnos | 21 | 18 | 24 |

Satisfacción

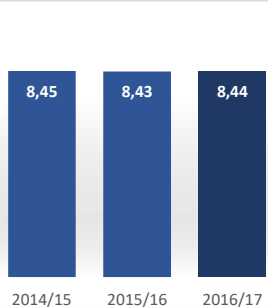
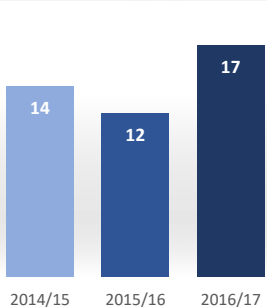
De los estudiantes con el profesorado



| Datos de Satisfacción | 2014/15 | 2015/16 | 2016/17 |
|-----------------------|---------|---------|---------|
| | 4,05 | 4,48 | 4,40 |

*Medida global de calidad. Valores 1-5

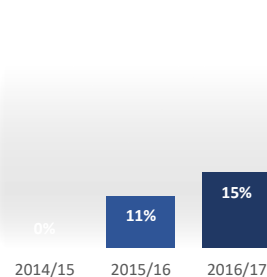
Titulados



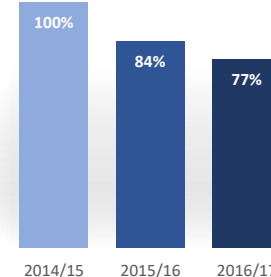
| Datos de Titulados | 2014/15 | 2015/16 | 2016/17 |
|-----------------------------|---------|---------|---------|
| Titulados | 14 | 12 | 17 |
| Nota media de los titulados | 8,45 | 8,43 | 8,44 |

Resultados

Tasa de abandono



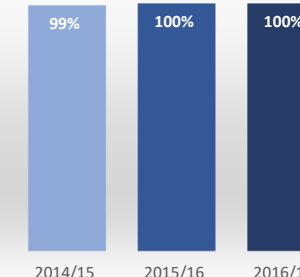
Tasa de graduación



| Datos de Resultados | 2014/15 | 2015/16 | 2016/17 |
|--------------------------|---------|---------|---------|
| Tasa de abandono | 0% | 11% | 15% |
| Tasa de graduación | 100% | 84% | 77% |
| Alumnos cohorte | 13 | 19 | 13 |
| *Año cohorte de entrada: | 2013 | 2014 | 2015 |

Profesorado

ECTS impartidos por doctor



| Datos de ECTS Impartidos por doctor | 2014/15 | 2015/16 | 2016/17 |
|-------------------------------------|---------|---------|---------|
| | 99% | 100% | 100% |