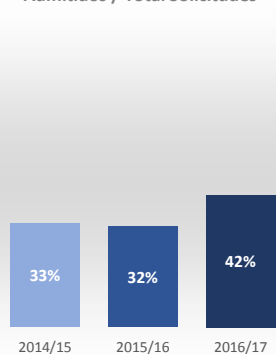
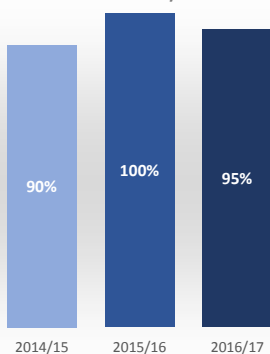


Acceso

Admitidos / Total Solicitudes

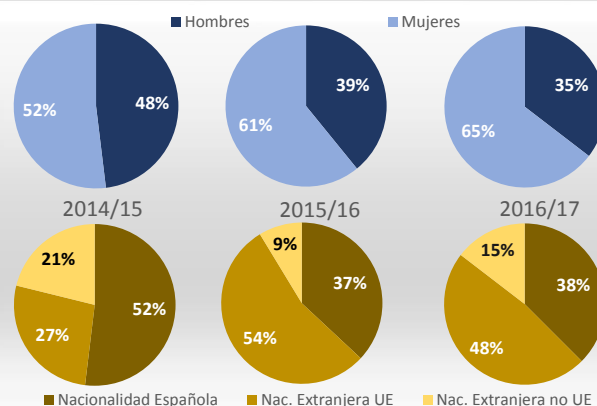


Matriculados / Oferta



Datos de Acceso	2014/15	2015/16	2016/17
Oferta	40	40	40
Solicitudes 1ª opción	126	152	142
Admitidos	48	59	67
Alumnos de nuevo ingreso	36	40	38
Admitidos/Total Solicitudes	33%	32%	42%
Cobertura (Matric./Oferta)	90%	100%	95%

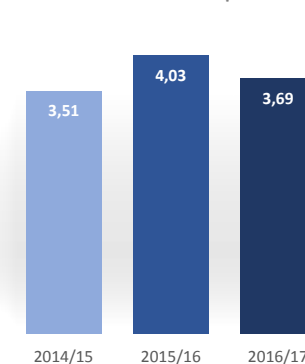
Matrícula por género y nacionalidad



Datos de Matrícula	2014/15	2015/16	2016/17
Hombres	48%	39%	35%
Mujeres	52%	61%	65%
Nacionalidad Española	52%	37%	38%
Nac. Extranjera UE	27%	54%	48%
Nac. Extranjera no UE	21%	9%	15%
Nº total de alumnos	52	46	48

Satisfacción

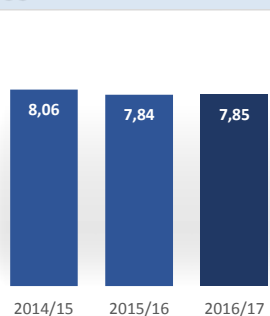
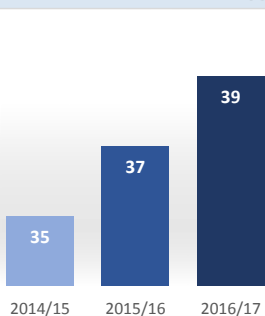
De los estudiantes con el profesorado



Datos de Satisfacción	2014/15	2015/16	2016/17
	3,51	4,03	3,69

*Medida global de calidad. Valores 1-5

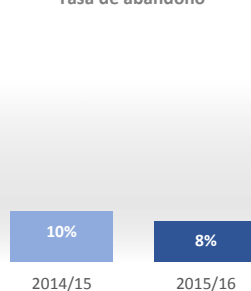
Titulados



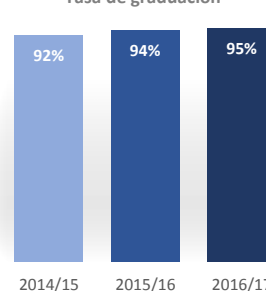
Datos de Titulados	2014/15	2015/16	2016/17
Titulados	35	37	39
Nota media de los titulados	8,06	7,84	7,85

Resultados

Tasa de abandono



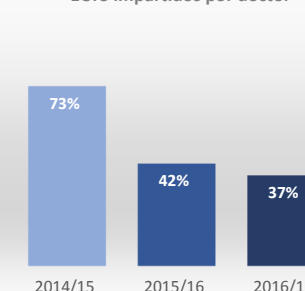
Tasa de graduación



Datos de Resultados	2014/15	2015/16	2016/17
Tasa de abandono	10%	8%	ND
Tasa de graduación	92%	94%	95%
Alumnos cohorte	39	36	40
*Año cohorte de entrada:	2013	2014	2015

Profesorado

ECTS impartidos por doctor



Datos de ECTS Impartidos por doctor	2014/15	2015/16	2016/17
	73%	42%	37%