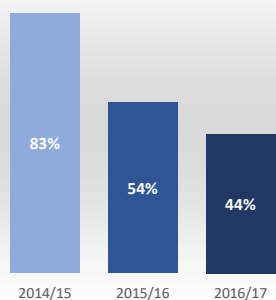


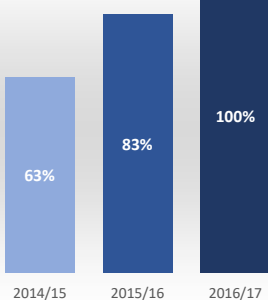
Máster Univ. en Iniciativa Emprendedora y Creación de Empresas

Acceso

Admitidos / Total Solicitudes

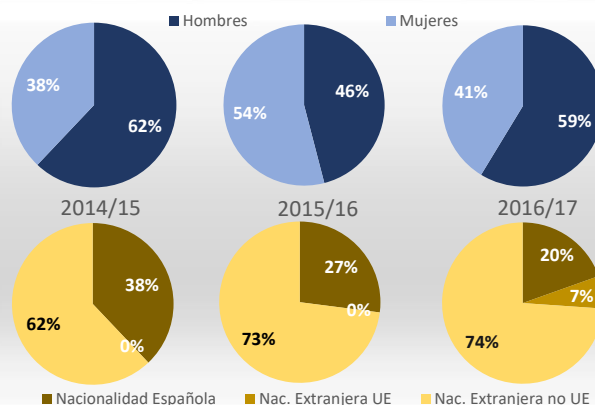


Matriculados / Oferta



Datos de Acceso	2014/15	2015/16	2016/17
Oferta	40	40	40
Solicitudes 1ª opción	106	114	151
Admitidos	106	93	83
Alumnos de nuevo ingreso	25	33	40
Admitidos/Total Solicitudes	83%	54%	44%
Cobertura (Matric./Oferta)	63%	83%	100%

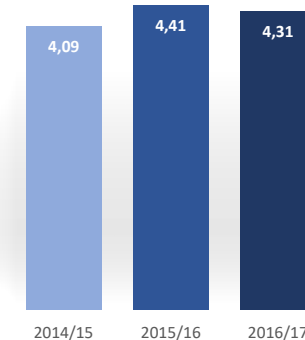
Matrícula por género y nacionalidad



Datos de Matrícula	2014/15	2015/16	2016/17
Hombres	62%	46%	59%
Mujeres	38%	54%	41%
Nacionalidad Española	38%	27%	20%
Nac. Extranjera UE	0%	0%	7%
Nac. Extranjera no UE	62%	73%	74%
Nº total de alumnos	29	37	46

Satisfacción

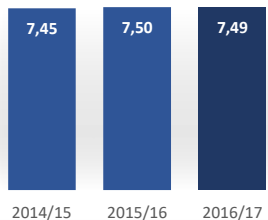
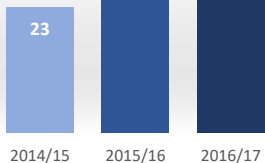
De los estudiantes con el profesorado



Datos de Satisfacción	2014/15	2015/16	2016/17
	4,09	4,41	4,31

*Medida global de calidad. Valores 1-5

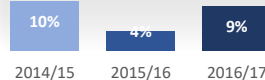
Titulados



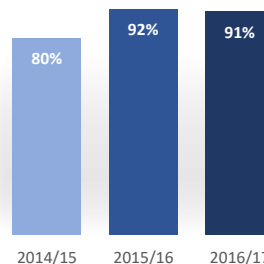
Datos de Titulados	2014/15	2015/16	2016/17
Titulados	23	30	40
Nota media de los titulados	7,45	7,50	7,49

Resultados

Tasa de abandono



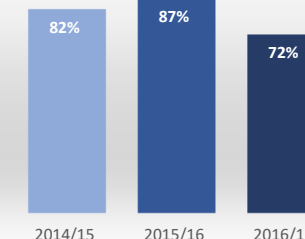
Tasa de graduación



Datos de Resultados	2014/15	2015/16	2016/17
Tasa de abandono	10%	4%	9%
Tasa de graduación	80%	92%	91%
Alumnos cohorte	20	25	33
*Año cohorte de entrada:	2013	2014	2015

Profesorado

ECTS impartidos por doctor



Datos de ECTS Impartidos por doctor	2014/15	2015/16	2016/17
	82%	87%	72%