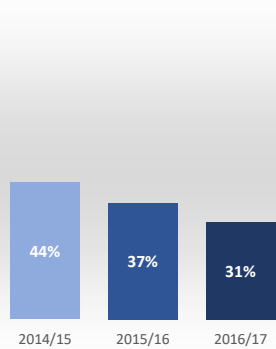


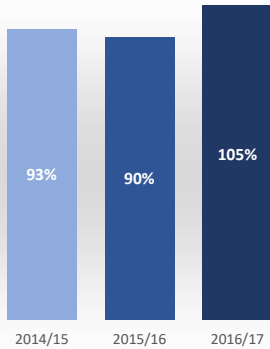
Master in Finance

Acceso

Admitidos / Total Solicitudes

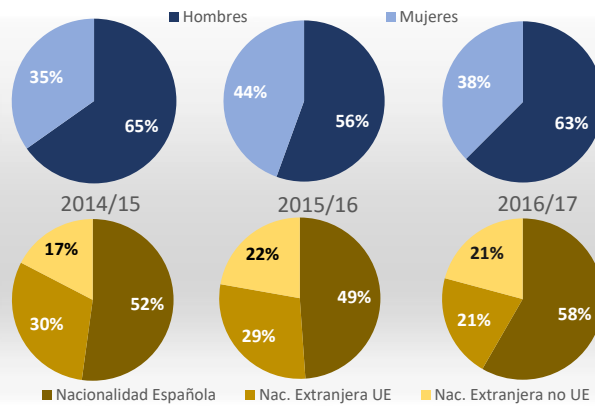


Matriculados / Oferta



| Datos de Acceso | 2014/15 | 2015/16 | 2016/17 |
|-----------------------------|---------|---------|---------|
| Oferta | 40 | 40 | 40 |
| Solicitudes 1ª opción | 151 | 153 | 176 |
| Admitidos | 71 | 66 | 61 |
| Alumnos de nuevo ingreso | 37 | 36 | 42 |
| Admitidos/Total Solicitudes | 44% | 37% | 31% |
| Cobertura (Matric./Oferta) | 93% | 90% | 105% |

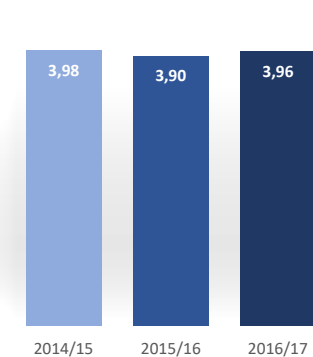
Matrícula por género y nacionalidad



| Datos de Matrícula | 2014/15 | 2015/16 | 2016/17 |
|-----------------------|---------|---------|---------|
| Hombres | 65% | 56% | 63% |
| Mujeres | 35% | 44% | 38% |
| Nacionalidad Española | 52% | 49% | 58% |
| Nac. Extranjera UE | 30% | 29% | 21% |
| Nac. Extranjera no UE | 17% | 22% | 21% |
| Nº total de alumnos | 46 | 45 | 48 |

Satisfacción

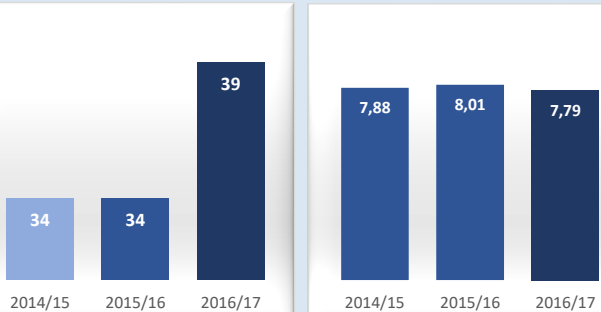
De los estudiantes con el profesorado



| Datos de Satisfacción | 2014/15 | 2015/16 | 2016/17 |
|-----------------------|---------|---------|---------|
| | 3,98 | 3,90 | 3,96 |

*Medida global de calidad. Valores 1-5

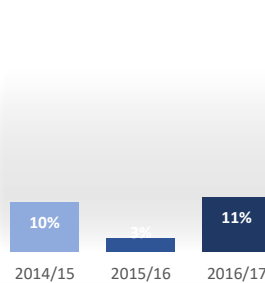
Titulados



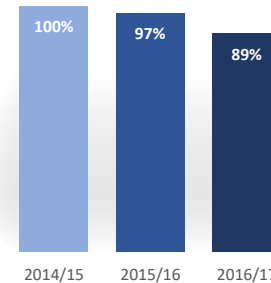
| Datos de Titulados | 2014/15 | 2015/16 | 2016/17 |
|-----------------------------|---------|---------|---------|
| Titulados | 34 | 34 | 39 |
| Nota media de los titulados | 7,88 | 8,01 | 7,79 |

Resultados

Tasa de abandono



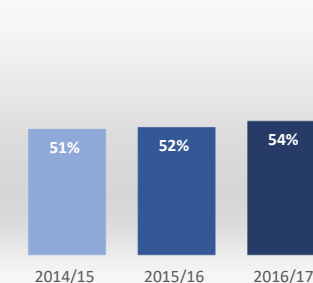
Tasa de graduación



| Datos de Resultados | 2014/15 | 2015/16 | 2016/17 |
|--------------------------|---------|---------|---------|
| Tasa de abandono | 10% | 3% | 11% |
| Tasa de graduación | 100% | 97% | 89% |
| Alumnos cohorte | 30 | 37 | 36 |
| *Año cohorte de entrada: | 2013 | 2014 | 2015 |

Profesorado

ECTS impartidos por doctor



| Datos de ECTS Impartidos por doctor | 2014/15 | 2015/16 | 2016/17 |
|-------------------------------------|---------|---------|---------|
| | 51% | 52% | 54% |