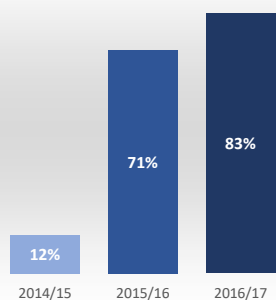


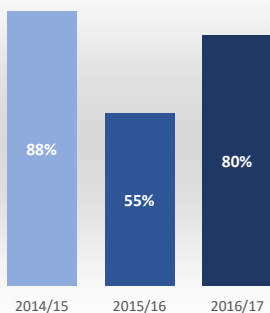
Máster Univ en Desarrollo y Crecimiento Económico

Acceso

Admitidos / Total Solicitudes

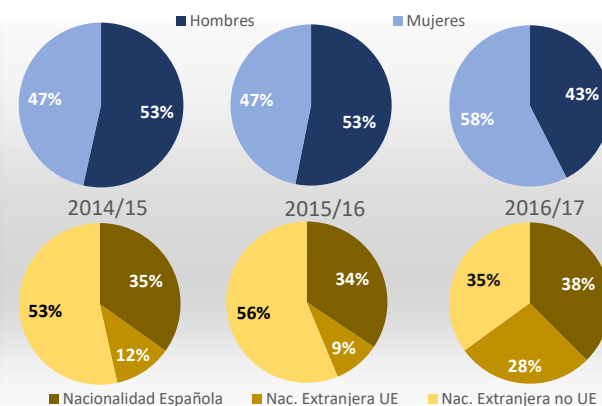


Matriculados / Oferta



Datos de Acceso	2014/15	2015/16	2016/17
Oferta	40	40	40
Solicitudes 1ª opción	593	101	79
Admitidos	74	84	77
Alumnos de nuevo ingreso	35	22	32
Admitidos/Total Solicitudes	12%	71%	83%
Cobertura (Matric./Oferta)	88%	55%	80%

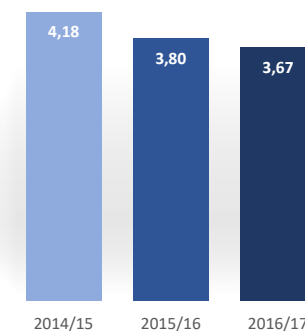
Matrícula por género y nacionalidad



Datos de Matrícula	2014/15	2015/16	2016/17
Hombres	53%	53%	43%
Mujeres	47%	47%	58%
Nacionalidad Española	35%	34%	38%
Nac. Extranjera UE	12%	9%	28%
Nac. Extranjera no UE	53%	56%	35%
Nº total de alumnos	43	32	40

Satisfacción

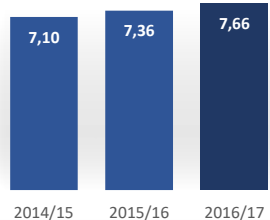
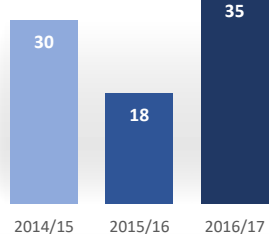
De los estudiantes con el profesorado



Datos de Satisfacción	2014/15	2015/16	2016/17
	4,18	3,80	3,67

*Medida global de calidad. Valores 1-5

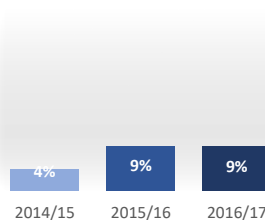
Titulados



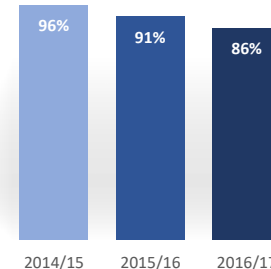
Datos de Titulados	2014/15	2015/16	2016/17
Titulados	30	18	35
Nota media de los titulados	7,10	7,36	7,66

Resultados

Tasa de abandono



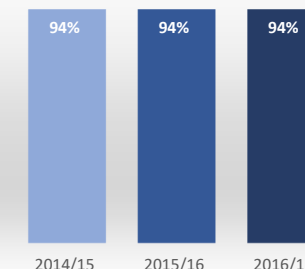
Tasa de graduación



Datos de Resultados	2014/15	2015/16	2016/17
Tasa de abandono	4%	9%	9%
Tasa de graduación	96%	91%	86%
Alumnos cohorte	23	33	22
*Año cohorte de entrada:	2013	2014	2015

Profesorado

ECTS impartidos por doctor



Datos de ECTS Impartidos por doctor	2014/15	2015/16	2016/17
	94%	94%	94%