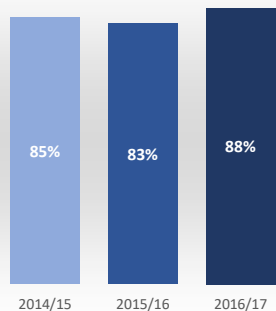


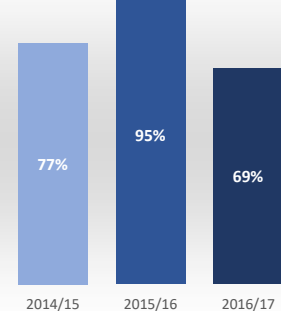
# Master Universitario en Ingeniería de Telecomunicación

## Acceso

Admitidos / Total Solicitudes

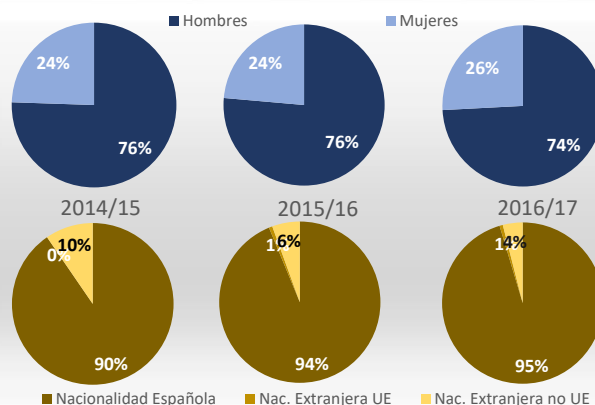


Matriculados / Oferta



Datos de Acceso	2014/15	2015/16	2016/17
Oferta	65	80	80
Solicitudes 1ª opción	105	117	89
Admitidos	114	142	96
Alumnos de nuevo ingreso	50	76	55
Admitidos/Total Solicitudes	85%	83%	88%
Cobertura (Matric./Oferta)	77%	95%	69%

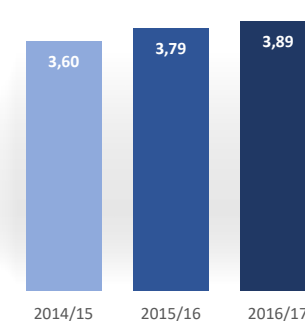
## Matrícula por género y nacionalidad



Datos de Matrícula	2014/15	2015/16	2016/17
Hombres	76%	76%	74%
Mujeres	24%	24%	26%
Nacionalidad Española	90%	94%	95%
Nac. Extranjera UE	0%	1%	1%
Nac. Extranjera no UE	10%	6%	4%
Nº total de alumnos	94	144	151

## Satisfacción

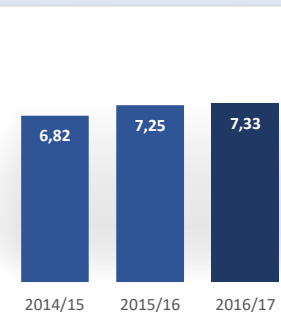
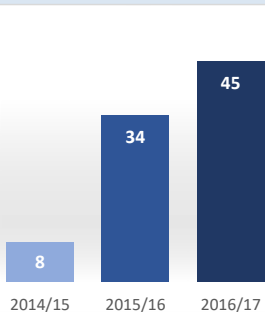
De los estudiantes con el profesorado



Datos de Satisfacción	2014/15	2015/16	2016/17
	3,60	3,79	3,89

\*Medida global de calidad. Valores 1-5

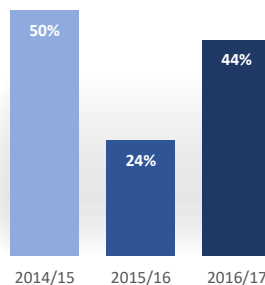
## Titulados



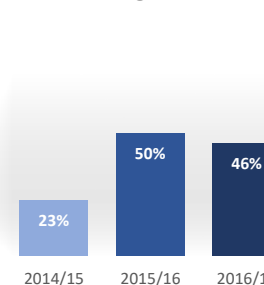
Datos de Titulados	2014/15	2015/16	2016/17
Titulados	8	34	45
Nota media de los titulados	6,82	7,25	7,33

## Resultados

Tasa de abandono



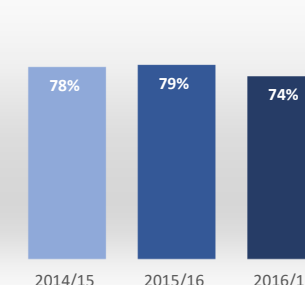
Tasa de graduación



Datos de Resultados	2014/15	2015/16	2016/17
Tasa de abandono	50%	24%	44%
Tasa de graduación	23%	50%	46%
Alumnos cohorte	22	34	50
*Año cohorte de entrada:	2012	2013	2014

## Profesorado

ECTS impartidos por doctor



Datos de ECTS Impartidos por doctor	2014/15	2015/16	2016/17
	78%	79%	74%